



FIT-jelentés :: 2014

Intézményi jelentés

Összefoglalás

Szent István Közgazdasági Szakközépiskola és Kollégium

1095 Budapest, Mester utca 56-58.

OM azonosító: 035432



EMBERI ERŐFORRÁSOK
MINISZTERIUMA

● KTATÁSI HIVATAL








Összefoglalás

Az intézmény létszámadatai

Évfolyam	Képzési forma	Tanulók száma	
		Összesen	A jelentésben szereplők
10.	Szakközépiskola	108	101

Átlageredmények

Mérési terület	Évfolyam	Átlageredmény (megbízhatósági tartomány)	
		Az intézményben	Országosan
Matematika	10.	1663 (1638;1693)	 1631 (1631;1633)
Szövegértés	10.	1635 (1617;1661)	 1597 (1596;1598)

-  Az intézmény eredményénél szignifikánsan alacsonyabb az adott érték
-  Az intézmény eredménye nem különbözik szignifikánsan az adott értéktől
-  Az intézmény eredményénél szignifikánsan magasabb az adott érték

035432 - 001 - Szent István Közgazdasági Szakközépiskola és Kollégium

1095 Budapest, Mester utca 56-58.

A telephely létszámadatai

Évfolyam	Képzési forma	Tanulók száma			
		Összesen	A jelentésben szereplők	CSH-indexszel rendelkezők	A 2012-es eredménnyel is rendelkezők
10.	Szakközépiskola	108	101	87	94

Piros szín jelzi, ha valamely évfolyamon és képzési formában a telephely CSH-indexe vagy a 2012-es eredmények alapján a várható eredmény nem becslhető megbízhatóan.

Átlageredmények

Mérési terület	Évfolyam	Képzési forma	Átlageredmény (megbízhatósági tartomány)					
			A telephelyen	Országos	Az első viszonyítási csoport		A második viszonyítási csoport	
					Neve	Eredménye	Neve	Eredménye
Matematika	10.	szakköz.	1663 (1638;1693)	1631 😊 (1631;1633)	Szakköz.	1615 😊 (1614;1617)	Nagy szakköz.	1642 😞 (1640;1644)
Szövegértés	10.	szakköz.	1635 (1617;1661)	1597 😊 (1596;1598)	Szakköz.	1581 😊 (1579;1582)	Nagy szakköz.	1602 😊 (1601;1604)

- 😊 A telephely eredményénél szignifikánsan alacsonyabb az adott érték
- 😞 A telephely eredménye nem különbözik szignifikánsan az adott értéktől
- 😡 A telephely eredményénél szignifikánsan magasabb az adott érték

A telephely eredménye a tanulók CSH-indexének tükrében

Mérési terület	Évfolyam	Képzési forma	A tényleges eredmény a várhatóhoz képest	
			Országos regresszió alapján	A megfelelő képzési forma/településtípus telephelyeire illesztett regresszió alapján
Matematika	10.	szakköz.	😞	😞
Szövegértés	10.	szakköz.	😞	😊

- 😊 A telephely eredménye szignifikánsan magasabb a várhatónál
- 😞 A telephely eredménye nem különbözik szignifikánsan a várhatótól
- 😡 A telephely eredménye szignifikánsan gyengébb a várhatónál

A telephely eredménye a tanulók korábbi eredményének tükrében

Mérési terület	Évfolyam	Képzési forma	A tényleges eredmény a várhatóhoz képest	
			Országos regresszió alapján	A megfelelő képzési forma/településtípus telephelyeire illesztett regresszió alapján
Matematika	10.	szakköz.	😞	😞
Szövegértés	10.	szakköz.	😞	😞

- 😊 A telephely eredménye szignifikánsan magasabb a várhatónál
- 😞 A telephely eredménye nem különbözik szignifikánsan a várhatótól
- 😡 A telephely eredménye szignifikánsan gyengébb a várhatónál

A telephely eredménye az eddigi kompetenciamérésekben*

Mérési terület	Évf.	Képzési forma	Átlageredmény (megbízhatósági tartomány)				
			2014	2013	2012	2011	2010
Matematika	10.	szakköz.	1663 (1638;1693)	☹️ 1643 (1608;1667)	😊 1606 (1580;1633)	☹️ 1666 (1643;1693)	☹️ 1637 (1614;1662)
Szövegértés	10.	szakköz.	1635 (1617;1661)	☹️ 1650 (1621;1684)	☹️ 1620 (1595;1651)	☹️ 1637 (1613;1661)	☹️ 1662 (1642;1684)

😊 A 2014. évi eredmény az adott év eredményénél szignifikánsan magasabb

☹️ A telephely 2014. évi eredménye nem különbözik szignifikánsan az adott év eredményétől

☹️ A 2014. évi eredmény az adott év eredményénél szignifikánsan gyengébb

* A FIT – jelentésben 2012-től kezdődően a 95%-os megbízhatósági tartományokat tüntetjük fel, ezért a 2011. évi vagy annál régebbi átlageredmények esetében a táblázatban látható megbízhatósági tartomány szélesebb a 2012. évnél korábbi jelentésekben szereplő 90%-os megbízhatósági tartománynál.

Az alapszintet el nem érő tanulók aránya

Mérési terület	Évfolyam	Képzési forma	Alapszint	Az alapszint alatt teljesítő tanulók aránya (%)		
				A telephelyen	Országosan	A megfelelő képzési típusban/település-típusban
Matematika	10.	szakköz.	4. képességszint	27,7	40,4	41,7
Szövegértés	10.	szakköz.	4. képességszint	10,9	30,5	28,6

A minimum szintet el nem érő tanulók aránya*

Mérési terület	Évfolyam	Képzési forma	Minimum szint	A minimum szint alatt teljesítő tanulók aránya (%)		
				A telephelyen	Országosan	A megfelelő képzési típusban/település-típusban
Matematika	10.	szakköz.	3. képességszint	8,7	19,1	15,7
Szövegértés	10.	szakköz.	3. képességszint	0	12,5	7,6

* Ez az arányszám a jelentésre jogosult és nem a jelentésben szereplő tanulók létszámaira vonatkozik.