



---

# FIT-jelentés :: 2015

Intézményi jelentés

Összefoglalás

## Szent István Közgazdasági Szakközépiskola és Kollégium

1095 Budapest, Mester utca 56-58.

OM azonosító: 035432



EMBERI ERŐFORRÁSOK  
MINISZTERIUMA

● KTATÁSI HIVATAL





Köznevelési Mérés  
Értékelési Osztály

## Összefoglalás

### Az intézmény létszámadatai

Évfolyam	Képzési forma	Tanulók száma	
		Összesen	A jelentésben szereplők
10.	Szakközépiskola	112	107

### Átlageredmények

Mérési terület	Évfolyam	Átlageredmény (megbízhatósági tartomány)	
		Az intézményben	Országosan
Matematika	10.	1715 (1682;1755)	 1645 (1644;1646)
Szövegértés	10.	1613 (1590;1636)	 1601 (1601;1602)

-  Az intézmény eredményénél szignifikánsan alacsonyabb az adott érték
-  Az intézmény eredménye nem különbözik szignifikánsan az adott értéktől
-  Az intézmény eredményénél szignifikánsan magasabb az adott érték

## 035432 - 001 - Szent István Közgazdasági Szakközépiskola és Kollégium

1095 Budapest, Mester utca 56-58.

A telephely létszámadatai

Évfolyam	Képzési forma	Tanulók száma			
		Összesen	A jelentésben szereplők	CSH-indexszel rendelkezők	A 2013-as eredménnyel is rendelkezők
10.	Szakközépiskola	112	107	100	90

Piros szín jelzi, ha valamely évfolyamon és képzési formában a telephely CSH-indexe vagy a 2013-as eredmények alapján a várható eredmény nem becslhető megbízhatóan.

Átlageredmények

Mérési terület	Évfolyam	Képzési forma	Átlageredmény (megbízhatósági tartomány)					
			A telephelyen	Országos	Az első viszonyítási csoport		A második viszonyítási csoport	
					Neve	Eredménye	Neve	Eredménye
Matematika	10.	szakköz.	1715 (1682;1755)	1645 😊 (1644;1646)	Szakköz.	1633 😊 (1631;1634)	Nagy szakköz.	1661 😊 (1658;1662)
Szövegértés	10.	szakköz.	1613 (1590;1636)	1601 😐 (1601;1602)	Szakköz.	1585 😊 (1584;1587)	Nagy szakköz.	1609 😐 (1607;1611)

- 😊 A telephely eredményénél szignifikánsan alacsonyabb az adott érték
- 😐 A telephely eredménye nem különbözik szignifikánsan az adott értéktől
- 🔴 A telephely eredményénél szignifikánsan magasabb az adott érték

A telephely eredménye a tanulók CSH-indexének tükrében

Mérési terület	Évfolyam	Képzési forma	A tényleges eredmény a várhatóhoz képest	
			Országos regresszió alapján	A megfelelő képzési forma/településtípus telephelyeire illesztett regresszió alapján
Matematika	10.	szakköz.	😐	😐
Szövegértés	10.	szakköz.	😐	😐









- 😊 A telephely eredménye szignifikánsan magasabb a várhatónál
- 😐 A telephely eredménye nem különbözik szignifikánsan a várhatótól
- 🔴 A telephely eredménye szignifikánsan gyengébb a várhatónál


A telephely eredménye a tanulók korábbi eredményének tükrében

Mérési terület	Évfolyam	Képzési forma	A tényleges eredmény a várhatóhoz képest	
			Országos regresszió alapján	A megfelelő képzési forma/településtípus telephelyeire illesztett regresszió alapján
Matematika	10.	szakköz.	😐	😐
Szövegértés	10.	szakköz.	😐	😐


- 😊 A telephely eredménye szignifikánsan magasabb a várhatónál
- 😐 A telephely eredménye nem különbözik szignifikánsan a várhatótól
- 🔴 A telephely eredménye szignifikánsan gyengébb a várhatónál

A telephely eredménye az eddigi kompetenciamérésekben\*

Mérési terület	Évf.	Képzési forma	Átlageredmény (megbízhatósági tartomány)				
			2015	2014	2013	2012	2011
Matematika	10.	szakköz.	1715 (1682;1755)	 1663 (1638;1693)	 1643 (1608;1667)	 1606 (1580;1633)	 1666 (1643;1693)
Szövegértés	10.	szakköz.	1613 (1590;1636)	 1635 (1617;1661)	 1650 (1621;1684)	 1620 (1595;1651)	 1637 (1613;1661)

 A 2015. évi eredmény az adott év eredményénél szignifikánsan magasabb

 A telephely 2015. évi eredménye nem különbözik szignifikánsan az adott év eredményétől

 A 2015. évi eredmény az adott év eredményénél szignifikánsan gyengébb

\* A FIT – jelentésben 2012-től kezdődően a 95%-os megbízhatósági tartományokat tüntetjük fel, ezért a 2011. évi vagy annál régebbi átlageredmények esetében a táblázatban látható megbízhatósági tartomány szélesebb a 2012. évnél korábbi jelentésekben szereplő 90%-os megbízhatósági tartománynál.

Az alapszintet el nem érő tanulók aránya

Mérési terület	Évfolyam	Képzési forma	Alapszint	Az alapszint alatt teljesítő tanulók aránya (%)		
				A telephelyen	Országosan	A megfelelő képzési típusban/település-típusban
Matematika	10.	szakköz.	4. képességszint	19,6	35,2	35,4
Szövegértés	10.	szakköz.	4. képességszint	18,7	28,9	26,7

A minimum szintet el nem érő tanulók aránya\*

Mérési terület	Évfolyam	Képzési forma	Minimum szint	A minimum szint alatt teljesítő tanulók aránya (%)		
				A telephelyen	Országosan	A megfelelő képzési típusban/település-típusban
Matematika	10.	szakköz.	3. képességszint	2,8	16,7	12,5
Szövegértés	10.	szakköz.	3. képességszint	2,8	12,4	7,0

\* Ez az arányszám a jelentésre jogosult és nem a jelentésben szereplő tanulók létszámaira vonatkozik.